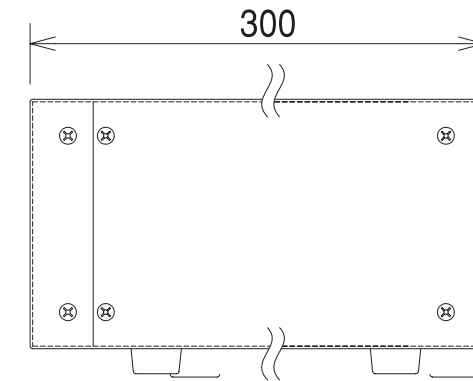
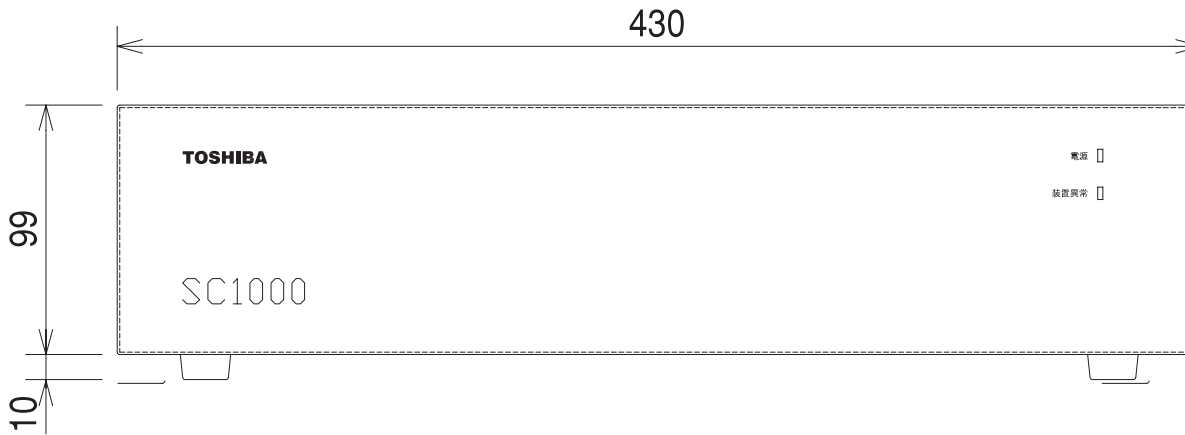
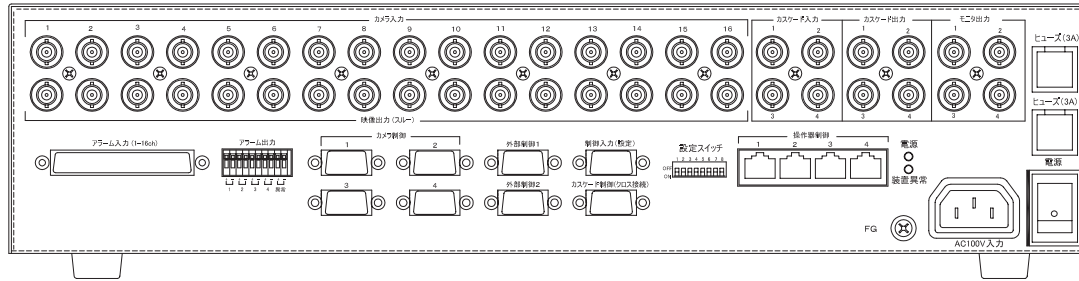


A



		名称 TITLE		出	図
		SC1000B			
検 図 CHECKED BY	単 位 UNIT	尺 度 SCALE	形 番 号 MODEL NO.	関 係 図 面 RELATION DWG NO.	
設 計 DESIGNED BY	mm.g				
製 図 DRAWN BY	東芝テリー株式会社 TOSHIBA TELI CORPORATION		図 面 番 号 DRAWING NO.	変 更 格 縮 縮 縮 REV. MARK REDUCE	縮 縮 縮 REDUCE
				A	

整理